

# PLANIMETRIA

SCALA 1:5000







**COMUNE DI ROVETTA**  
Provincia di Bergamo

## Strade percorribili da mezzi massa complessiva fino a 56 TON

(Tipologie trasporti e veicoli eccezionali A-B-C-L Allegato A, 2°agg DGR XI/1341 del 04.03.2019)

- a. 33 ton. Mezzi d'opera e veicoli ad uso speciale di massa complessiva fino a 33 ton.
- b. 40 ton. Mezzi d'opera e veicoli ad uso speciale di massa complessiva fino a 33 ton.
- c. 56 ton. Mezzi d'opera e veicoli ad uso speciale di massa complessiva fino a 33 ton.
- l. Macchine agricole eccezionali

-  STRADE DI COMPETENZA PERCORRIBILI DA MEZZI D'OPERA, MACCHINE OPERATRICI ECCEZIONALI, COMPLESSI VEICOLARI PER IL TRASPORTO DI MACCHINE OPERATRICI E VEICOLI AD USO SPECIALE DI MASSA COMPLESSIVA FINO A 56 ton.
-  INTERRUZIONE/LIMITAZIONE TEMPORANEA (semafori, lampeggianti per passaggi pedonali, ecc.)
-  LINEE AEREE
-  CONFINE TERRITORIO COMUNALE